

Prestidigitation

Table des matières

| | |
|---|----------|
| 1. Tours simples..... | 3 |
| 1.1 Le regroupement de 2 pièces de monnaies..... | 3 |
| 1.2 Disparition d'une pièce de monnaie | 3 |
| 1.3 Prédiction de trouver un symbole..... | 3 |
| 1.4 Le corps coupé en deux..... | 3 |
| 1.4.1 Horizontalement | 3 |
| 1.4.2 verticalement | 4 |
| 1.5 Doigt percé par un crayon..... | 4 |
| 1.6 Changement de couleur d'une bobine | 4 |
| 2 Expérience scientifiques..... | 4 |
| 2.1 Anomalie des triangles | 4 |
| 2.2 Aspiration de l'eau | 5 |
| 2.3 Toupie en suspension | 5 |
| 2.4 Base d'un moteur..... | 5 |
| 3 Lévitiation | 5 |
| 3.1 Une cuillère | 5 |
| 3.2 Derrière une couverture | 6 |
| 3.3 Une personne seule..... | 6 |
| 3.3.1 Suspension en l'air | 6 |
| 3.3.2 Horizontale..... | 7 |
| 3.3.3 Suspension assis..... | 7 |
| 3.3.4 Gymnastique en l'air | 7 |
| 4 Manipulations adroites | 8 |
| 4.1 Détacher 2 cordes..... | 8 |
| 4.2 Faire rouler une boule sur un foulard | 8 |
| 4.3 Transformation foulard en bâton te vice versa | 8 |
| 4.4 Changement instantané entre 2 objets | 8 |
| 4.5 Manipulation d'une boucle | 9 |
| 4.6 Apparition d'un foulard | 9 |
| 4.7 Disparition/apprision d'une poudre..... | 9 |
| 4.8 Le crayon traverse l'élastique..... | 10 |
| 4.9 Le crayon traverse la joue..... | 10 |

Certains phénomènes ou tours de prestidigitation sont parfois particulièrement difficile à comprendre et à admettre, pourtant ils ont tous des explications logiques et pratiques.

Certains font même passer ces phénomènes pour de la magie, voire des causes surnaturelles ou même jusqu'à des miracles... cette liste (non exhaustive) tente de démystifier ce qui se passe en réalité.

Mais il faut remarquer que la qualité des tours nécessite une grande dextérité et beaucoup de pratique des acteurs qui sont de véritables artistes...


1. Tours simples

Trouvés à l'adresse : https://www.google.com/search?sca_esv=2ddc44dae7b2d10f&sxsrf=ACQVn09m8wPk_va2TL2n5r3d-CbhiA6Tog:1708537046550&q=solution+prestidigitation&tbm=vid&source=lnms&sa=X&ved=2ahUKewiB2Pq9_LyEAXUndaQEHRbOAAbwQ0pQJegQIDBAb&biw=1228&bih=694&dpr=2#fpstate=ive&vld=cid:3866be4b,vid:e5RsigA_ehY,st:0

Il est indispensable d'avoir une bonne dextérité pour faire illusion...

1.1 Le regroupement de 2 pièces de monnaies


On présente 1 pièce de monnaie dans chaque main, puis on les retourne brusquement, en les ouvrant à nouveau, les 2 pièces sont dans la main droite !



En fait la main gauche en se retournant envoie rapidement la pièce à la main droite

1.2 Disparition d'une pièce de monnaie

On prend une pièce de monnaie posée sur une table puis on montre sa main qui est vide...



En réalité en prenant la pièce, on s'arrange à la faire tomber sur ses genoux

1.3 Prédiction de trouver un symbole

On dispose de 5 pièces de monnaie chacune ayant un symbole marqué sur une face (croix, carré, rond, étoile, trait) et une carte de prédiction retournée avec un symbole marqué (le carré par exemple). On prend toutes les pièces et on les secoue dans les mains jointes, ensuite on les jette sur la table et on retire celle qui n'ont aucune marque. On refait plusieurs fois l'opération et on s'arrête lorsqu'il n'y a que la pièce avec le carré.

En réalité seule cette dernière pièce avait marqué le carré sur les 2 faces.

1.4 Le corps coupé en deux

1.4.1 Horizontalement



En fait il y a 2 personnes cachées de différentes manières

1.4.2 verticalement



En réalité il y a un homme courbé et caché sous le plateau et un nain sur la partie supérieure

1.5 Doigt percé par un crayon



En réalité ce n'est pas le même doigt

1.6 Changement de couleur d'une bobine



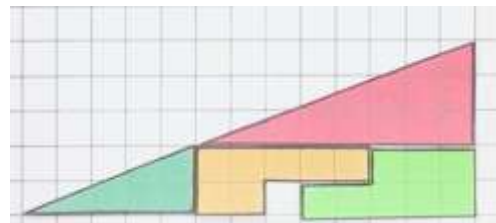
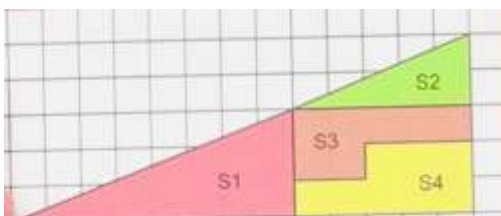
en réalité



Tout réside sans la super manipulation...

2 Expérience scientifiques

2.1 Anomalie des triangles



2.2 Aspiration de l'eau

Une fois la bouteille passée au micro-onde, l'air en se refroidissant aspire l'eau du récipient



2.3 Toupie en suspension



Un aimant torique permet à la toupie de continuer à tourner en suspension lorsqu'on retire la plaque de verre

2.4 Base d'un moteur



La petite bobine tourne...

3 Lévitation

3.1 Une cuillère

La cuillère se déplace derrière un rideau,



en réalité elle est accrochée à une fourchette

3.2 Derrière une couverture

La personne semble se lever et se pencher...



En réalité, 2 chaussons « collés » par des aimants entre eux, on recule le pied libre vers l'arrière et on lève l'ensemble, éventuellement en se penchant sur le côté.



Autre illusion avec les 2 chaussons collés et une jambe du Jean coupée

3.3 Une personne seule

3.3.1 Suspension en l'air

Une personne en suspension tenant une canne,



Cela nécessite l'utilisation d'une armature métallique solide

3.3.2 Horizontale

La personne est en l'air et l'animateur passe un arceau autour...



Tout l'art réside dans la manière astucieuse de passer l'anneau devant et derrière le cobaye qui est placé sur une armature métallique...



3.3.3 Suspension assis



grâce à une armature



3.3.4 Gymnastique en l'air




Nécessite aussi une armature métallique et un corset.


4 Manipulations adroites

4.1 Détacher 2 cordes

Prendre un des fils et faire passer une boucle sur la poignée de l'autre personne




4.2 Faire rouler une boule sur un foulard



En réalité la boule roule entre le foulard et un fil de la même couleur situé derrière le foulard.

4.3 Transformation foulard en bâton et vice versa



En fait il faut un équipement spécial

<https://www.youtube.com/watch?v=jWzhKrn0R70>

4.4 Changement instantané entre 2 objets



La carte est derrière l'objet placée horizontalement

4.5 Manipulation d'une boucle



La boucle de corde placée derrière un doigt est brutalement libérée



En réalité on place la boucle sur l'ongle ensuite on tire...

4.6 Apparition d'un foulard



En réalité il est dans un faux doigt et peut aussi disparaître...



4.7 Disparition/apparition d'une poudre



En réalité on utilise ce faux doigt comme récipient...



4.8 Le crayon traverse l'élastique



En fait l'élastique fait une boucle



4.9 Le crayon traverse la joue



Impressionnant à voir mais la lèvre passe au-dessus du crayon